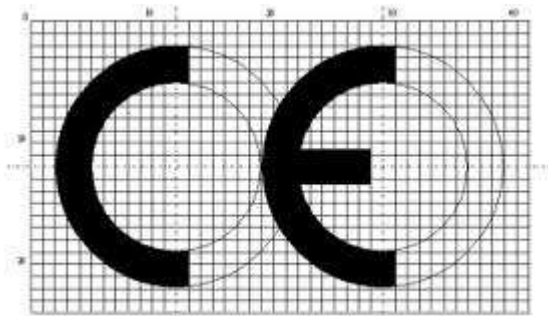


UPUTSTVO ZA KUPOVINU I BEZBJEDNO KORIŠĆENJE DEKORATIVNIH SVJETLOSNIH LANACA


Na tržištu postoji veliki broj najrazličitijih tipova dekorativnih svjetlosnih lanaca koji na prvi pogled izgledaju veoma slično i često ne znate kako da odaberete bezbjedne svjetlosne lance. Ispitivanja u Evropskoj uniji pokazuju da čak jedan od tri ispitana svjetlosna lanca ne ispunjavaju sigurnosne zahtjeve, a rizici su višestruki: od strujnog udara do opekotina, pa čak i davljenja. Zbog toga vam predstavljamo par savjeta na koje treba obratiti pažnju prilikom kupovine i upotrebe ovog proizvoda.

- Prilikom kupovine provjerite da li se na pakovanju nalazi CE oznaka (Slika 1.). Ova oznaka, koju postavlja proizvođač, predstavlja minimalan zahtjev za sigurnost proizvoda.



Slika 1. – Oznaka CE

- Zamolite prodavca da Vam otvori kutiju kako bi pregledali proizvod prije nego ga kupite. Obratite pažnju na spojeve između sijalica, kabela i plastičnog kućišta. Ne kupujte proizvode za koje je očigledno da imaju labave spojeve. Takođe, provjerite da li su sijalice čitave i da li su svi kablovi i žice zaštićeni izolacijom, odnosno da nijedna žica nije ogoljena (Slika 2.).




Slika 2. – Loša izolacija žica kabla

- Previše niska cijena svjetlosnog lanca u odnosu na cijenu istih vrsta svjetlosnih lanaca može biti pokazatelj da se radi o proizvodu smanjene sigurnosti.
- Ukoliko želite da svjetlosnim lancem ukasite i otvoren prostor (dvorište, terasu) potražite lanac posebno namijenjen za vanjsku dekoraciju. Svjetlosni lanci koji nisu predviđeni za vanjsku upotrebu su označeni

natpisom **"Proizvod nije za vanjsku upotrebu!"** Ovakav proizvod nemojte koristiti napolju, jer može doći do kratkog spoja i požara.

- Nikada ne ostavljajte dijete bez nadzora pored svjetlosnih lanaca, jer se može zapetljati u kablove što može dovesti do povreda kao što su opekotine, strujni udar, pa čak i do davljenja. Najbolje je svjetlosni lanac držati konstantno van domašaja djece.
- Ne postavljajte svjetlosne lance na metalne jelke i druge metalne objekte. Usljed kvara na svjetlosnom lancu, metalni objekti mogu dospjeti pod napon i prouzrokovati povrede osoba koje dođu u kontakt s njima.
- Ukoliko svjetlosni lanac za vanjsku upotrebu priključujete napolje preko produžnog kabla, provjerite da li je produžni kabl takođe namijenjen za vanjsku upotrebu. Pazite i da produžni kabl ne preopteretite, što može dovesti do njegovog pregrijavanja i na kraju izazvati požar.
- Ne pričvršćujte svjetlosne lance pomoću eksera, pribadača i sličnih oštrih metalnih predmeta, jer oni mogu oštetiti izolaciju kabla.
- Ako na duže vrijeme napuštate prostoriju u kojoj je svjetlosni lanac uključen u struju, obavezno ga isključite, ne samo na prekidaču, već i iz utičnice. Isto važi i kada uveče odlazite na počinak.
- Kada isključujete svjetlosni lanac iz struje, rukom iščupajte utikač iz utičnice. Nipošto ne vucite svjetlosni lanac za kabl jer se može prekinuti i dovesti vas u opasnost od strujnog udara.
- Kada ih ne upotrebljavate, svjetlosne lance čuvajte uredno upakovane na suvom i tamnom mjestu. Prilikom pakiranja, pazite da kabl svjetlosnog lanca ne bude upetljan i isprelaman (Slika 3.).



Slika 3. – Dobro (lijeva slika) i loše (desna slika) upakovan svjetlosni lanac

Primjeri različitih tipova dekorativnih svjetlosnih lanaca



Slika 4. – Različiti tipovi dekorativnih svjetlosnih lanaca